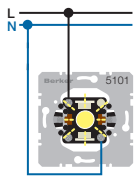
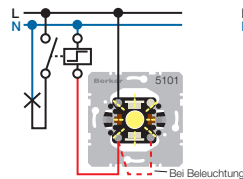


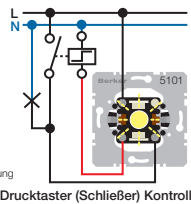
Drucktaster und Lichtsignal E10



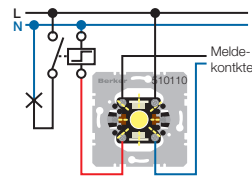
Lichtsignal



Drucktaster (Schließer) Beleuchtet
Bei Verwendung von Glühlampen kann nur eine begrenzte Anzahl von Tastern parallel geschaltet werden.



Drucktaster (Schließer) Kontroll.



Drucktaster (Schließer) mit separaten Meldekontakten
für z.B. Kontrollampenanschluss.