

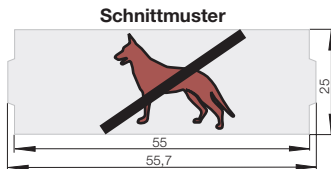
## Info-Lichtsignal

Das Info-Lichtsignal besteht durch gleichmäßige Ausleuchtung und guter Erkennbarkeit (auch von der Seite). Die aus dem mitgelieferten Sortiment ausgewählte, beschriftete Folie kann wahlweise über oder unter der werkseitig eingebauten milchigen Folie plaziert werden, je nachdem ob die Schrift (oder Piktogramm) permanent oder nur bei eingeschaltetem Lichtsignal lesbar sein soll. Durch den Einsatz eines Kontroll-Schalters, wird der Ein-Zustand des Info-Lichtsignals auch andererseits sichtbar.

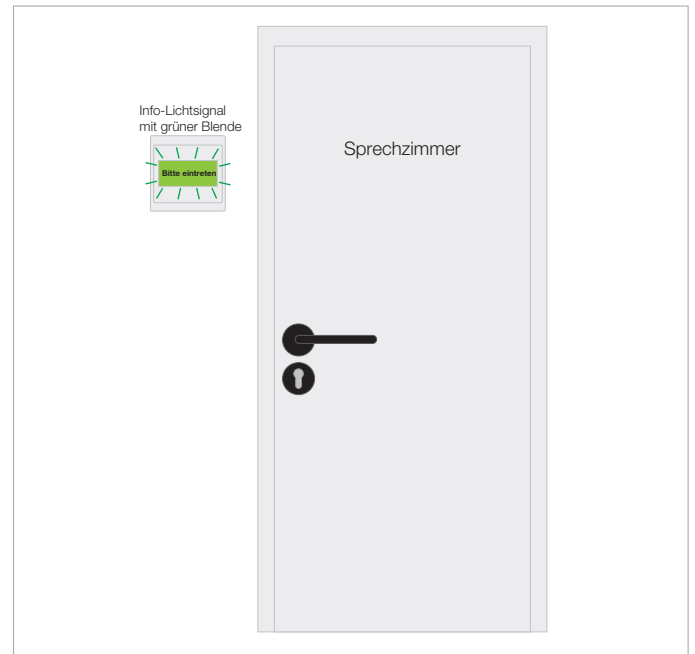
Anwendung: z.B. in Warteräumen, vor Besprechungsräumen, vor Behandlungsräumen etc.

## Selbst Text- und Symbolschilder erstellen

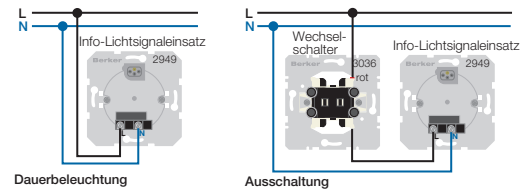
Mit einem Computer und entsprechender Software ist ein selbstständiges Erstellen von Text- und/oder Symbolschildern möglich. Der Ausdruck in Farbe oder Schwarz ist mit Tintenstrahl- oder Laserdrucker auf transparenter Projektfolie möglich.



Technische Daten	Einsatz und Info-Lichtsignalaufsatz mit 5 Schriftfolien
Nennspannung	230 V~, 50/60 Hz
Nennstrom	ca. 25 mA
LED-Leistung	ca. 800 mW
Schalzhäufigkeit	beliebig
Lebensdauer	25000 Stunden
Lichtfarbe	weiß
Betriebstemperatur	10°C bis 30°C
Schutzart	IP20
Anschlussklemmen	Schraubklemmen für max. 2,5 mm <sup>2</sup> oder 2 x 1,5 mm <sup>2</sup>
Best.-Nr.: Einsatz	2949
Best.-Nr.: Aufsatz	1345 ..



## Info-Lichtsignaleinsatz



## Kontrollschaltung

Das Glimmaggregat leuchtet nur wenn das Info-Lichtsignal eingeschaltet ist.  
 ⚠ Lösbare Kontaktzunge am Glimmaggregat entfernen.